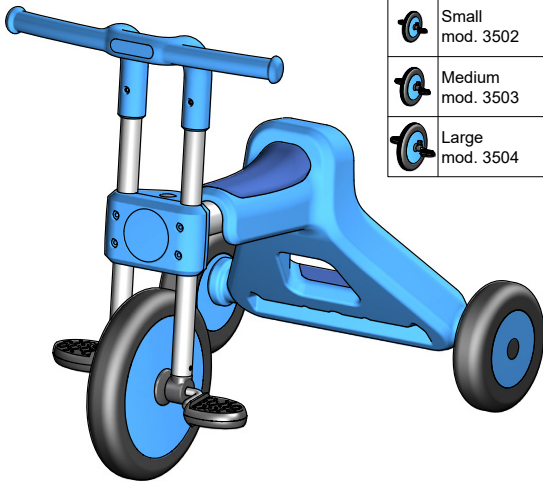






I modelli EOLO




	Small mod. 3502
	Medium mod. 3503
	Large mod. 3504



	Small w/o pedals mod. 3508
	Medium w/o pedals mod. 3509
	Large w/o pedals mod. 3511
	Large with pedals mod. 3512

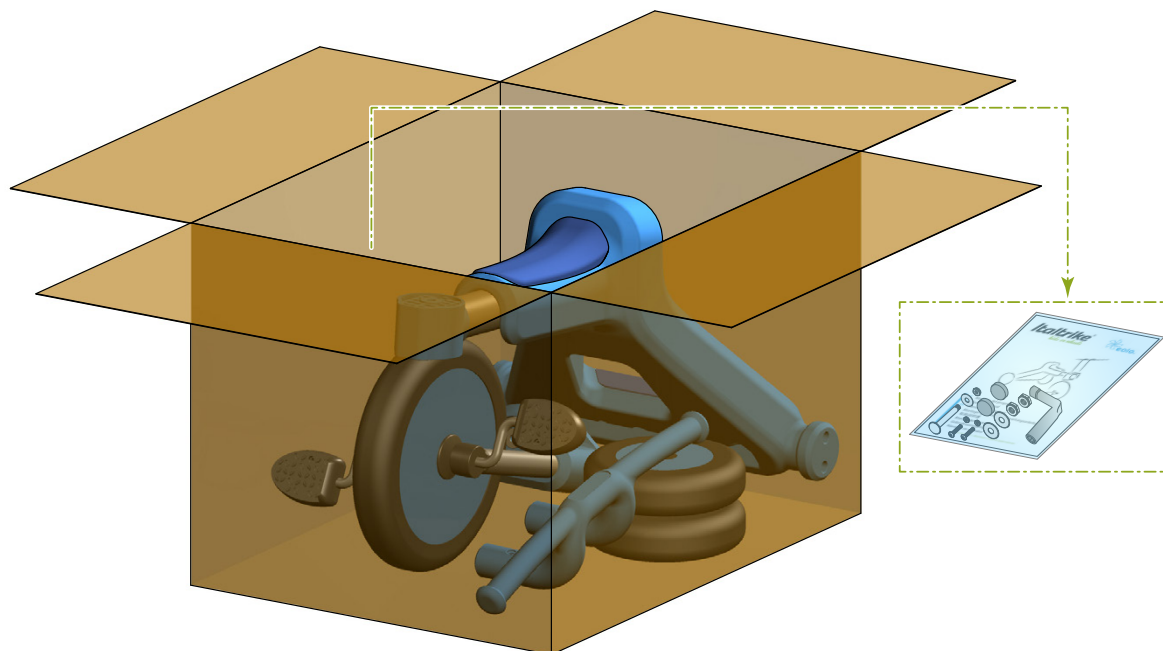
EOLO Triciclo (350X)

EOLO Bike (35XX)



EOLO 2 posti (3506)

Disimballo



- Aprire la confezione.
- Estrarre tutte le parti del triciclo dalla confezione.
- Far riferimento agli elenchi delle pagine seguenti per verificare la presenza di tutte le parti del triciclo.



In caso si riscontri la mancanza di qualche componente, contattare il rivenditore o il servizio assistenza di Italtrike e non procedere con il montaggio del triciclo.

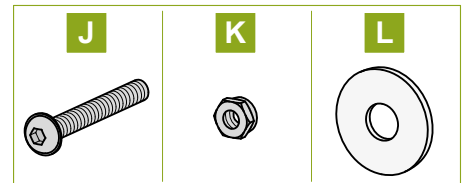
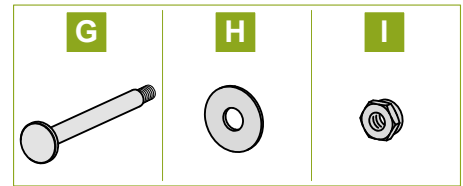
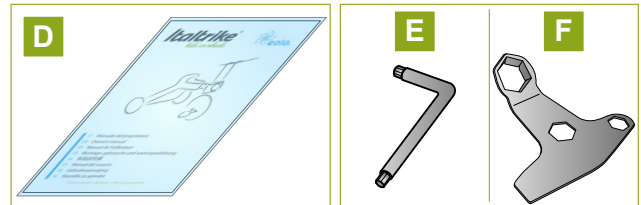
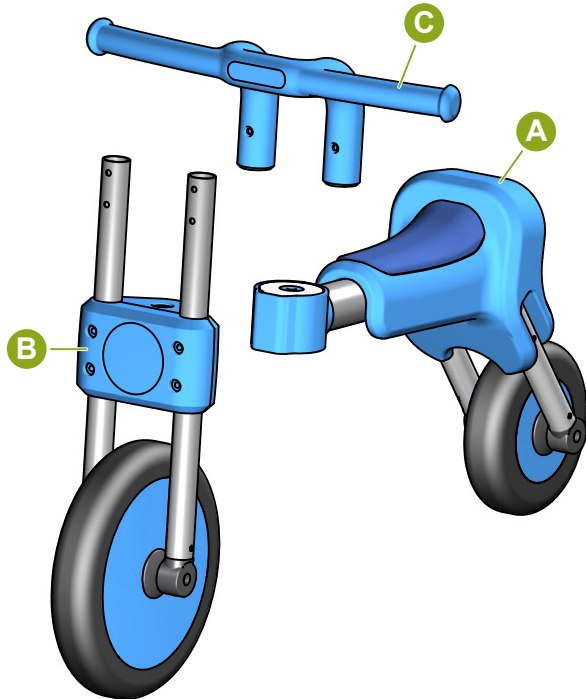


Eliminare la scatola e i componenti di imballo al termine dell'assemblaggio, per evitare che qualche pezzo venga eliminato per errore.



Smaltire gli imballi. Vedere la sezione "Smaltimento degli imballi".

- EOLO Bike



Riferimento	Descrizione	Quantità
A	Telaio	1
B	Forcella	1
C	Manubrio	1
D	Manuale del proprietario	1
E	Chiave a brugola	1
F	Chiave speciale	2
G	Vite sterzo	1
H	Rondella M8 larga	1
I	Dado M8	1
J	Vite M6x40	2
K	Dado M6	2
L	Distanziale	2